

Als pelgrims onderweg





ALS PELGRIMS ONDERWEG

Kies een van de figuren hieronder en knip ze uit.
Je kan ook zelf een figuur ontwerpen.
Plaats je figuur op de plaatsen waar je langskomt
tijdens je tocht.

Na ieder stukje van de tocht vul je je boekje aan
met met wat voor jou belangrijk is.





ALS PELGRIMS ONDERWEG
**Dit wordt jouw eigen tochtboekje.
Ben je klaar om mee op stap te gaan?
Schrijf zeker op wat voor jou belangrijk
is of wat je niet wil vergeten.**



Deze onderwerpen mag je verwachten

Ik ga op pelgrimstocht en ik neem mee

Wat neem ik mee in mijn rugzak? Wat heb ik nodig onderweg?

Ik ga op pelgrimstocht en ik laat achter

Wat laat ik uit mijn rugzak? Waar kan ik zonder? Wat is ballast? Wat staat me in de weg?

Ik ga op pelgrimstocht en stap in de schoenen van

Wie is mijn tochtgenoot? Wie neemt mij mee op weg?

Welk personage spreekt je aan?

Ik ga op pelgrimstocht en ik ontdek

Welke herinnering neem ik verder mee op mijn tocht? Wat neem je mee als bemoediging voor je verdere tochten?

Ik houd halt en ik sta stil bij

een verhaal- een ritueel- een gebed- een beeld

Wat spreekt je hierin aan?

Ik houd halt en ik maak tijd om te vieren

Maak aan de start of aan het eind van iedere week/maand tijd om dankbaar terug te kijken, hoopvol vooruit te blikken, ...


Ik houd halt en maak tijd voor Jezus' verhaal

Wat raakt je in dit verhaal? wat wil je uit dit verhaal onthouden? Welke boodschap wil je delen met anderen?

Ik houd halt en maak tijd voor deze opdracht

Voer deze opdracht uit en ervaar hoe het is om onderweg te zijn. Het daagt je uit. Verleg je grens en doe mee.

ALS PELGRIMS ONDERWEG SEPTEMBER 2024



Ik ga op pelgrimstocht en ik neem mee ...

Wat heb ik nodig bij de start van dit schooljaar?

Wat neem ik mee in mijn rugzak? Wat wil je zeker niet missen op je tocht?



Ik ga op pelgrimstocht en ik laat achter ...

Pelgrims laten tijdens hun tocht naar Compostella soms een steentje achter aan het Cruz de Ferro, het ijzeren kruis. Ze hopen dat ze door het steentje naar te leggen hun zorgen kunnen loslaten.

Welke zorg zou jij hier willen leggen? Wat kan ervoor zorgen dat je dit met een gerust hart kan doen?




Ik ga op pelgrimstocht en stap in de schoenen van ...

Beluister het verhaal van Abraham. Zou jij ook de dingen die je vertrouwd zijn achterlaten en vol vertrouwen op pad gaan? Wie zou jij willen volgen?



ALS PELGRIMS ONDERWEG SEPTEMBER 2024



Ik houd halt en ik sta even stil bij ...



Goede God,
We gaan op tocht.
Als pelgrims onderweg
stappen we ons eigen verhaal.
Dit nemen we mee:
een rugzak en een stok,
een schelp en een sjaal,
een pelgrim heeft het allemaal.
Wil jij onze tochtgenoot zijn?
Een helper op ons pad is altijd
fijn.
Help ons bijzondere dingen te
ontdekken
in onszelf, in de ander,
in de wereld.

Amen.



Ga je mee

Neem je rugzak , ben je klaar ?
Door het vers gemaaide gras , lekker stampen in de plas
Als een pelgrim zeg ik ja.
Trek je stapschoenen aan, samen kijken naar de maan.

Ee éej , ée éej.

Ga je mee ,ga je mee ,langs de bergen en de zee?

Een lange weg , daagt ons uit
Stap voor stap , maar steeds vooruit
Een mooie steen voor je schoen.
Een kleine bloem , een streepje groen.
Een pluim gedragen door de wind.
Een tochtgenoot , een nieuwe vriend.

Ee éej , ée éej.

Ga je mee ,ga je mee ,langs de bergen en de zee?(2x)


Zwaaien naar die lieve oma om de hoek.
Ijsjes likken ,samen smullen van dezelfde koek.
Geen berg te hoog , geen pad te lang.
Een straaltje zon , vitamientjes op je wang.

Ee éej , ée éej.

Ga je mee ,ga je mee ,langs de bergen en de zee?(2x)

Ga je mee ,ga je mee ,langs de bergen en de..... zee!

Ik ga op pelgrimstocht en ik ontdek ...





ALS PELGRIMS ONDERWEG OKTOBER 2024



Ik ga op pelgrimstocht en stap in de schoenen van PAULUS

We zijn aangekomen aan een rondpunt.

Hier moet je kiezen welke weg je wil inslaan. Hoe doe je dat?

We stappen vandaag in de schoenen van Paulus.

Paulus heeft in zijn leven **gekozen** voor Jezus en zijn boodschap.

Dit was niet altijd zo. Eerder was Paulus tegen Jezus. Hij was zelfs tegen iedereen die geloofde in Jezus. Hij doodde zelfs mensen hiervoor.

Hij leerde Jezus op een andere manier kennen. Hij werd getroffen door hoe liefdevol Jezus was voor zijn medemensen. Het raakte hem als een bliksemschicht.

Hij ontmoette de apostelen en andere leerlingen van Jezus.

Later trok hij erop uit om aan iedereen die het wil horen te vertellen over Jezus.



Ik houd halt en ik sta stil bij ...

Maak groepjes van 3 à 4.

Denk eens na over de volgende vragen en bespreek ze met elkaar.

Luister aandachtig naar de ander en noteer wat je trof in hun verhaal.

Heb jij al eens een belangrijke keuze moeten maken voor jezelf?

Tussen welke dingen moest je kiezen?

Wat hielp je bij het maken van die keuze?



Wie hielp je hierbij?

Was je tevreden met je keuze of heb je nadien je keuze aangepast?

Heb je met je klas al eens een belangrijke keuze moeten maken?

Hoe pak je dit best aan? Is er iemand die beslist of wordt er naar iedereen geluisterd? Wat vinden jullie belangrijk bij het nemen van deze beslissing? Hoe kom je tot een beslissing waar iedereen achter staat?

Vind je dit makkelijk/moeilijk? Wat maakt dit makkelijk/moeilijk?







ALS PELGRIMS ONDERWEG OKTOBER 2024

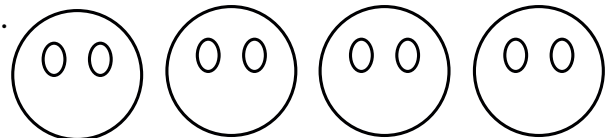


Ik houd halt en maak tijd voor deze opdracht (speelplaats)


Samen op weg gaan is ook samen keuzes maken. Hierbij moet je op elkaar kunnen vertrouwen. Op het rondpunt komen zes wegen samen. Welke weg kies je? Nummer de wegen van 1 tot 6. Gooi om de beurt met de dobbelsteen. Voer de opdracht die bij je nummer hoort uit per 2. Zorg ervoor dat iedereen aan de beurt komt. Kies niet steeds voor hetzelfde maatje.

-  Doe een blinddoek aan en laat je door je maatje naar de overkant van de speelplaats leiden. Hij/zij mag enkel 1 stap naar voor, achter, links, rechts zeggen.
-  Doe een blinddoek aan. Je maatje gaat 1 stap achter je staan. Hij/zij telt tot 5. Laat je in zijn/haar vallen, je maatje vangt je op.
-  Doe een blinddoek aan en laat je door je maatje naar een bepaalde plaats leiden. Hij/zij mag enkel in de handen klappen. Je moet aan de hand van het geluid je weg vinden.
-  Je maatje leidt je naar een door hem/haar bepaalde plaats op de speelplaats. Hij/zij mag enkel gebaren gebruiken om duidelijk te maken waar deze plek is.
-  Doe een blinddoek aan en laat je door je maatje naar de overkant van de speelplaats leiden. Hij/zij mag enkel 1 stap naar voor, achter, links, rechts zeggen.
-  Kies 2 maatjes en laat je door hen van punt a naar punt b dragen. 1 maatje is hierbij geblinddoekt.

Samen op weg gaan betekent ook op elkaar vertrouwen.
Hoe heb je dit ervaren tijdens deze opdracht?
Welk gevoel kwam bij je op? Teken het in deze smiley.



Wat zorgt ervoor dat je vertrouwen hebt of krijgt in iemand?



Ik houd halt en ik maak tijd om te vieren

Spreek voor elkaar uit waar je dankbaar voor bent, waar je sorry voor zegt. Klink er samen op. Op mooie en waardevolle momenten samen.

*Ik ben dankbaar omdat ik koos voor ...
ik ben dankbaar voor ... die me hielp bij het maken van de keuze.
Ik zeg sorry omdat ik een verkeerde keuze maakte toen ...
Ik zeg sorry omdat je niet op mij kon vertrouwen toen ...*

