




Dagverslag stage WZC ... – Lander


Datum: 11/10/2023





Kennismaking met werkvloer, personeel en taken.
Mee op sleeptouw genomen door hoofdverpleegkundige.






Opvolging taken




- **Stap 1:** De ondersteuner helpt Lander fysiek met het uitvoeren van opdrachten
- **Stap 2:** De ondersteuner steunt mondeling (en met visualisatie indien nodig) Lander met het uitvoeren van opdrachten
- **Stap 3:** De ondersteuner biedt enkel nog visualisatie naar Lander toe om de opdracht te kunnen uitvoeren
- **Stap 4:** De ondersteuner is aanwezig in de ruimte waar de opdracht moet worden uitgevoerd, maar geeft geen fysieke of mondelinge sturing meer. De ondersteuner is er wel als hulplijn voor Lander indien hij een vraag heeft.

Soort opdracht/taak	Kleurencode	Feedback
<p>Boterhammen smeren</p> <ul style="list-style-type: none"> • Juiste brood nemen (te vinden op algemene lijst) • Boter/choco/confituur smeren 	 	<p>We leggen uit hoe de boterhammen moeten gesmeerd worden. Met wit/grijs (lees bruin) brood, met of zonder korsten,...</p> <p>Lander volgt de instructies op en voert de opdracht uit.</p> <p>Door dyspraxie is dit niet eenvoudig voor Lander, maar hij trekt zeer goed zijn plan en werkt doelbewust.</p>
<p>Ontbijtkar klaarmaken en rondgaan op kamer</p> <ul style="list-style-type: none"> • Servieten met kamernummers liggen klaar op de ontbijtkar • Bord bijzetten, kopjes, bordjes 		<p>Lander volgt de instructies op en voert de opdracht uit.</p> <p>Idem dyspraxie;</p>

<ul style="list-style-type: none"> • Boterhammen/brood en extra voorzien (zie algemene lijst) • Medicatie wordt reeds voorzien door personeel • Drank voorzien per plateau 	<p>Visualisatie: algemeen doc waar per bewoner opgelijst staat wat hij/zij graag eet als ontbijt (niet heel overzichtelijk voor Lander)</p>  	
<p>Post rondbrengen op kamers</p> <ul style="list-style-type: none"> • Kamernummer/afdeling staat vermeld • 	 	<p>Dit doet Lander zeer graag. Moet geautomatiseerd worden</p> <p>Telkens ook 1 krant in leefgroep voorzien, voor iedereen.</p> <p>Daarna afzonderlijk correspondentie rondbrengen</p>

		<p>Aandachtspunt: aankloppen bij binnengaan kamer. (doet dit ook) Wanneer bewoner op toilet zit, gewoon op tafel leggen</p>
<p>Ontbijttafel afruimen</p> <ul style="list-style-type: none"> • Borden, kopjes, bestek • Afval • Medicatiepotjes 	  	<p>Bij opstart sturing:</p> <ul style="list-style-type: none"> • Waar borden neerzetten • Niet te veel ineens <p>→ kop en tasje apart indien te zwaar</p> <ul style="list-style-type: none"> • Afval al in klein vuilbakje voorsorteren • <p>Lander deed dit grondig.</p> <p>Kuist tafels zelfstandig af.</p> <p>Belangrijk: <i>medicatiepotjes NIET weggooien. Wordt gewassen in de keuken beneden</i></p>

		
<p>Tafel middagmaal dekken</p> <ul style="list-style-type: none"> • Bestek leggen • Juiste glazen gebruiken 	<div data-bbox="639 826 1018 869">  </div> <div data-bbox="639 943 1043 1249">  </div> <div data-bbox="639 1285 1043 1839">  </div>	<ul style="list-style-type: none"> • Stagementor geeft uitleg aan Lander hoe het moet (structuur, stap voor stap) <p>Lander volgt instructies zeer goed op.</p>
<p>Animatie</p> <ul style="list-style-type: none"> • Gezelschapspel spelen 	<div data-bbox="639 1917 1018 1960">  </div>	<p>Sturing opstart:</p> <ul style="list-style-type: none"> • Bij mensen zitten

		<ul style="list-style-type: none"> • Vragen hoe het gaat • Mee participeren
Praten met bewoners in leefgroep		<p>Lander doet dit zelfstandig. Vraagt actief naar info over de bewoner. Vertelt veel over zichzelf.</p>
Attitude <ul style="list-style-type: none"> • Beleefdheid • Inzet • Collegialiteit • Leergierigheid 		<p>Lander is zeer gedreven</p> <p>Lander ziet werk</p> <p>Lander is enthousiast</p> <p>Lander is leergierig</p> <p>Lander brengt een glimlach bij het personeel en de bewoners</p> <p>Lander communiceert met mede-stagiairs</p>
Hygiëne		<p>Wast handen</p> <p>Niest in elleboog</p> <p>Ruimt eigen beker af</p> <p>Draagt juiste kledij</p>