

IDP6 - Frans luisteren - Opgaven en antwoorden

In dit document vind je de opgaven en antwoorden op de toets, gekoppeld aan de leerplandoelen. Deze toets bestaat uit opgaven van 2019, 2021 en nieuwe vragen.

Deel 1 Eerst luisteren, daarna vraag beantwoorden

Klik op het driehoekje en luister goed naar het fragment. Je hoort het onmiddellijk twee keer na elkaar. Je kan het daarna niet meer opnieuw beluisteren.

Klik daarna op de blauwe knop en beantwoord de vraag. Klik telkens op de blauwe knop om je antwoord door te geven en verder te gaan naar het volgende fragment. Je kan niet meer terugkeren naar een vorige stap.

1 T0mf1 artistiek-literaire tekst - onderwerp bepalen

Bekijk het filmpje van Toto en luister goed naar het fragment.

[Beeldfragment](#)

Waarover gaat dit filmpje?

- A. Over Toto die de dagen van de week leert.
- B. Over Toto die hoofdpijn heeft.**
- C. Over Toto die niet kan slapen.
- D. Over Toto die papa wil beetnemen.

2 T0mf1 informatieve tekst - onderwerp bepalen

Tijdens zijn vakantie in Frankrijk hoort Mattis dit bericht op de radio.

Transcriptie: Le samedi 18 juillet, le club des cyclistes organise une grande course à vélo. Tout le monde peut participer à partir de 6 ans. Il y a beaucoup de surprises à gagner : des casquettes, des t-shirts et des montres ! Pour plus d'informations, rendez-vous sur le site www.clubdescyclistes.fr.

Aan welke wedstrijd kan Mattis deelnemen?

- A. aan een fotowedstrijd
- B. aan een schrijfwedstrijd
- C. aan een sportwedstrijd**
- D. aan een wedstrijd voor computerspellen

3 T0mf1 artistiek-literaire tekst - onderwerp bepalen

Je hoort een versje.

Transcriptie:
Un bisou pour ta joue
Une fleur pour ton cœur
Un câlin pour ta main
Un baiser pour ton nez
Un sourire pour te dire
Bonne année

Voor welke gelegenheid zegt het kind dit versje op?

- A. voor Kerstmis
- B. voor nieuwjaar**
- C. voor moederdag
- D. voor vaderdag

4 T0mf1 informatieve tekst - onderwerp bepalen

Je hoort dit bericht op de radio:

Transcription: Tu as entre 5 et 16 ans, tu as une jolie voix et tu aimes chanter devant un public ? N'hésite pas et viens t'inscrire au concours « La Voix à la Une ».

Waarvoor dient dit bericht?

- A. Om een liedje aan te kondigen.
- B. Om een optreden van een popgroep aan te kondigen.
- C. Om een zangwedstrijd aan te kondigen.**
- D. Om reclame te maken voor keelbonbons.

5 T0mf1 narratieve tekst - onderwerp bepalen

Marianne vertelt over haar lievelingsseizoen.

Transcriptie : Moi, j'aime toutes les saisons. Mais j'aime surtout la période où les feuilles des arbres changent de couleur. J'aime me promener dans le bois et regarder les feuilles jaunes, orange et brunes et le vent qui emporte les feuilles qui tombent.

Wat is het lievelingsseizoen van Marianne?

- A. de lente
- B. de zomer
- C. de herfst**
- D. de winter

6 T0mf1 informatieve tekst - onderwerp bepalen

Tijdens het taalkamp Frans doe je mee aan de quiz.

Transcriptie: Attention, écoute bien la question. Quel est le cinquième mois de l'année?

Waarover gaat de vraag?

- A. over de dagen van de week
- B. over de feestdagen
- C. over de maanden van het jaar**
- D. over de seizoenen

7 T0mf1 artistiek-literaire tekst - onderwerp bepalen

Je hoort een liedje.

1,2,3, *nous irons au bois*
4,5,6, *cueillir des cerises*
7,8,9 *dans mon panier neuf*
10,11,12, *elles seront toutes rouges*

Wat leer je met dit liedje?

- A. een dansje
- B. het alfabet
- C. over het bos
- D. **tellen**

8 T0mf1 narratieve tekst - onderwerp bepalen

Je hoort dit bericht op de radio.

Transcriptie : Cher public, aujourd'hui, le 6 février, c'est la Journée mondiale sans téléphone portable. Ça veut dire qu'aujourd'hui : pas de téléphone portable ! C'est un écrivain français qui a organisé cette journée sans GSM pour la première fois en 2001. Réfléchissez : votre téléphone portable, est-il très important pour vous ? Est-ce que vous pouvez passer une journée sans téléphone portable ? Essayez-le !

Waarover gaat het bericht?

- A. **over de Dag zonder GSM**
- B. over de nadelen van de GSM
- C. over een nieuw model GSM
- D. over een wedstrijd GSM gooien

9 T0mf1 artistiek-literaire tekst - onderwerp bepalen

Je hoort een liedje.

Lied : si tu pars en voyage :

Waarover gaat het liedje?

- A. Iedereen houdt van de zomervakantie.
- B. **Je maakt je valies om op reis te gaan.**
- C. Je moet je klerkast opruimen.
- D. Je neemt het vliegtuig.







Deel 2 Eerst vraag lezen, daarna luisteren

1. Lees eerst de vraag en de antwoordmogelijkheden.
2. Klik daarna op het driehoekje en luister goed. Je hoort het fragment onmiddellijk twee keer na elkaar. Je kan het daarna niet meer opnieuw beluisteren.
3. Beantwoord vervolgens de vraag.

10 TOMf1 prescriptieve tekst - gevraagde informatie selecteren

Je zit aan tafel bij het avondeten en hoort dit.

Wat vraagt deze persoon?





<p>A.</p> 	<p>B.</p> 
<p>C.</p> 	<p>D.</p> 

Transcriptie: Tu peux me passer le beurre, s.t.p..?

11 TOMf1 narratieve tekst - gevraagde informatie selecteren

David vertelt over zijn vrije tijd. Sleep de prenten naar de juiste dag.




maandag	woensdag	vrijdag	zondag
			

Transcriptie: Coucou Juliette! Moi, c'est David. Ça va ? Je vais te raconter ma semaine. Lundi soir, je fais la cuisine. Je prépare des gâteaux. Mercredi après-midi, je fais du tennis avec mon ami Chris. Vendredi soir, je vais au restaurant avec mes parents. Samedi et dimanche, je vois mes copains. Et toi ?

12 T0mf1 prescriptieve tekst - gedachtegang volgen

De juf vraagt aan Myriam om het fruit klaar te leggen voor de tekenles.
Op welke foto heeft ze het fruit juist gelegd?



*Transcriptie: Ecoute bien. Sur la table, il y a une banane, une pomme rouge et une orange.
La banane se trouve devant la pomme rouge et l'orange.*

13 T0mf1 informatieve tekst - gevraagde informatie selecteren

Je bent met de klas in Mons. In je zak steekt 1,50 euro. Je stapt een buurtwinkeltje binnen en vraagt aan de winkeldame hoeveel de drankjes kosten.

Welk drankje kun je kopen?

- A. een klein flesje cola
- B. een klein flesje limonade**
- C. een klein flesje sinaasappelsap
- D. een klein flesje chocolademelk

Transcriptie: Pour un coca tu paies € 1,82, une petite bouteille de limonade coûte € 1,28, un jus d'orange coûte € 2,19 et une petite bouteille de lait au chocolat coûte € 1,65.

14 T0mf1 prescriptieve tekst - gevraagde informatie selecteren

Tijdens de les hoor je dit. **Wat moet je juist doen?**

- A. Je boek nemen op pagina 65.**
- B. Je boek nemen op pagina 5.
- C. Je boek nemen op pagina 75.
- D. Je boek nemen op pagina 50.

Transcriptie: Ce matin, nous allons d'abord faire de la lecture. Prenez vos livres à la page 65. Nous allons lire le texte « Nicolas et le petit robot ».

15 T0mf1 narratieve tekst - gedachtegang volgen

In het volgend fragment hoor je wat Kharim allemaal doet op woensdagnamiddag.

Wat doet Kharim eerst? En wat daarna?

Sleep de afbeeldingen in de juiste volgorde.



A



B



C



D

C → A → D → B

Transcriptie: Tu veux savoir ce que je fais le mercredi après-midi? Eh bien, je vais te le dire. Quand je rentre à la maison après l'école, je mange et je fais mes devoirs. Il est nécessaire de le faire tout de suite parce que l'après-midi est bien rempli. Mon cours de musique commence à 15h30. J'aime bien jouer du piano. Après le cours de musique, je rentre à la maison vers 17h. Alors je peux regarder Les Niouzz, c'est mon programme favori à la télé. Le soir, je vais à la piscine pour l'entraînement de natation. J'aime nager et m'amuser avec mes copains.

16 T0mf1 informatieve tekst - gevraagde informatie selecteren

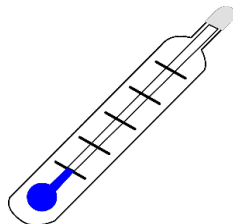
Je bent samen met je familie in Annecy in Frankrijk, niet ver van de Zwitserse grens. Jullie gaan op uitstap naar Genève. Voor je vertrekt, luister je nog naar het weerbericht.

Welk weer is het zeker niet?

A 32%



B 10%



C 9%



D 48%



Transcriptie: Le matin, il fait froid. Il ne neige pas, mais les températures ne montent pas au-dessus de 2 degrés. Le ciel est gris et nuageux. L'après-midi, le soleil se montre, il y a moins de nuages. On voit un ciel plus clair. Il fait un peu plus chaud, 6 degrés maximum.

17 TOfm1 narratieve tekst - gedachtegang volgen

Je hoort Hamsa in de klas tijdens een spreekbeurt. **Juist of fout?**

- Hamsa gaat eerst naar Valencia en daarna naar een camping in Benasque. Juist **Fout**
- Op het strand gaat Hamsa eerst zonnen en daarna zwemmen in de zee. Juist **Fout**

Transcription: En juillet, je pars en vacances avec ma maman. Je vais passer mes vacances d'été au camping à Benasque. Je vais faire beaucoup de promenades et je vais me baigner dans la piscine du camping. J'ai beaucoup d'amis au camping. C'est génial !

Après, au mois d'août, je vais aller à Valencia avec mon papa. Nous allons loger dans un appartement en face de la mer. A la plage, j'adore me baigner dans la mer et puis prendre un bain de soleil. Les vacances, c'est super !.

18 TOfm1 informatieve tekst - gevraagde informatie selecteren

Je bent in het station op spoor 5 en hoort omroepen welke trein op jouw spoor aankomt.

Welke trein komt aan?

De trein van ...

- A. 06.00 uur
- B. 06.20 uur
- C. 20.00 uur
- D. 20.06 uur**

Transcriptie: Attention, voie 5, le train à destination de Liège-Guillemins et Eupen de 20h06 arrivera dans quelques instants, voie 5.

19 TOfm1 prescriptieve tekst - gedachtegang volgen

Tijdens de les Frans geeft de leraar deze opdracht.

Wat moeten de leerlingen doen?

- A. Eerst een lied zingen en daarna hun boek in hun boekentas steken en hun schrift nemen.
- B. Eerst een lied zingen en daarna hun schrift in hun boekentas steken en hun boek nemen.
- C. Eerst hun boek in hun boekentas steken en daarna hun schrift nemen en een lied zingen.
- D. Eerst hun schrift in hun boekentas steken en daarna hun boek nemen en een lied zingen.**

Transcriptie: Les enfants, mettez d'abord vos cahiers dans vos cartables, ensuite prenez le livre de français à la page 38. Nous allons chanter une chanson.

20 TOfm1 narratieve tekst - gevraagde informatie selecteren

Etyan is kandidaat van The Voice kids Belgique. Hij stelt zichzelf voor. **Juist of fout?**

- Etyan houdt ook van voetbal. **Juist** Fout
- Etyan is 15 jaar. Juist **Fout**

Transcription : Etyan : Bonjour, moi, je m'appelle Etyan. J'ai 14 ans, je viens de Liège et je participe à The Voice Kids. J'ai trois sœurs et deux frères. Ma mère s'appelle Morgane. Elle est chanteuse et elle a représenté la Belgique à l'Eurovision! Je rêve d'être chanteur comme ma maman. Mais j'aime aussi le football et faire du breakdance.