

DE TALENTEN VAN JE LEERLING

Hoe speel je?

- 1 Knip de kaarten uit en leg ze op tafel
- 2 Kies 5 talenten die bij je leerling passen. Bespreek ze. 'Wat denk je dat ik met dat talent bedoel?' 'Herken je dat bij jezelf?'
- 3 Doe de oefening opnieuw. Je leerling kiest nu 5 talenten die bij jou passen, of bij zijn klasgenoot, of de directeur of de turnleraar.
- 4 Je kan ook om de beurt blind een kaartje kiezen en bespreken. Maak zelf extra kaartjes voor de talenten die je hier niet ziet.




© Studio Zwam

 <p>IK HELP ANDEREN</p>	 <p>JE KAN OP MIJ REKENEN</p>	 <p>IK BEN EERLIJK</p>
 <p>IK BEN GEVOELIG</p>	 <p>IK BEN HANDIG</p>	 <p>IK BEN NIEUWSGIERIG</p>
 <p>IK BEN ORDELIJK</p>	 <p>IK BEN SLIM</p>	 <p>IK BEN SPORTIEF</p>
 <p>IK BEN STERK</p>	 <p>IK BEN VROLIJK</p>	 <p>IK BEN ZELFSTANDIG</p>






IK KAN KEUZES MAKEN




IK KAN KNUFFELEN




IK KAN LUISTEREN




IK KAN OPLOSSINGEN BEDENKEN



IK KAN PLANNEN MAKEN



IK KAN SAMENWERKEN




IK KAN TROOSTEN



IK KAN VOOR MEZELF OPKOMEN




IK KAN VOLHOUDEN



IK KAN VRIENDEN MAKEN




IK HEB FANTASIE




IK HEB HUMOR



IK HEB IDEEËN



IK HEB LEF



IK HEB ZELFVERTROUWEN

...

...

...

